

## Temat: Książka to skarb - zakodowane aktywności

### Drodzy Rodzice,

W tym tygodniu na dzieci czekają zadania tematycznie związane z książkami. Przygotowaliśmy 3 aktywności: „Projektujemy okładkę”, „Układamy książki”, „Koordynaty”.

Wybierzcie jedną z tych aktywności zróbcie dwie lub wszystkie trzy. Koniecznie też przeczytajcie wspólnie fragment ulubionej książki dziecka.

**Autor:** Anna Świć

### Korzyści dla dziecka:

- Planuje swoje działania, sprawdza ich efekt,
- Szuka rozwiązań postawionego przed nim problemu,
- Ćwiczy skupienie uwagi i spostrzegawczość,
- Potrafi, przy pomocy symboli graficznych, stworzyć kod spełniający określone warunki,
- Potrafi, na podstawie podanych koordynatów, wskazać odpowiednie pola na kratownicy.

### Co będzie potrzebne :

- Kolorowe kredki,
- Wydrukowane załączniki (plansze z poszczególnymi zadaniami)

### Propozycje aktywności:

- **Projektujemy okładkę** (w tej aktywności liczy się pomysł i jego wykonanie...zaprojektujcie okładkę swojej książki...kto wie, może kiedyś naprawdę trafi do księgarń),
- **Układamy książki** (w tej aktywności należy stworzyć kod, który zaprowadzi dziewczynkę do półki z książkami; trasa musi przebiegać przez wszystkie pola, na których znajdują się książki),
- **Koordynaty** (należy wypisać współrzędne pól, na których znajdują się wskazane grafiki)

Życzymy udanej zabawy!






Ogólnopolski  
program

UCZYMY DZIECI PROGRAMOWAĆ

Projektujemy okładkę

Książka to skarb





Stwórz kod dzięki któremu dziewczynka zanieś wszystkie książki na półkę. Wykorzystaj komendy: „do przodu”, „obróć się w prawo”, „obróć się w lewo”.

Zwróć uwagę jak ustawiona jest dziewczynka na starcie, to bardzo ważne.

Przygotuj 2 rozwiązania.

	A	B	C	D	E	F	G	H	I	J
1										
2										
3										
4										
5										
6										
7										
8										
9										
10										

