

Srebrne kropelki


Zadanie 1

Podziel kropelkę według linii a następnie złóż ją ponownie i naklej na kartce



Materiał pomocniczy 01 | Srebrne kropelki

#UczymyDzieciProgramować
#ZadanieWprogramie



Zadanie 2

Pomaluj kropelkę, potnij i złoż ponownie

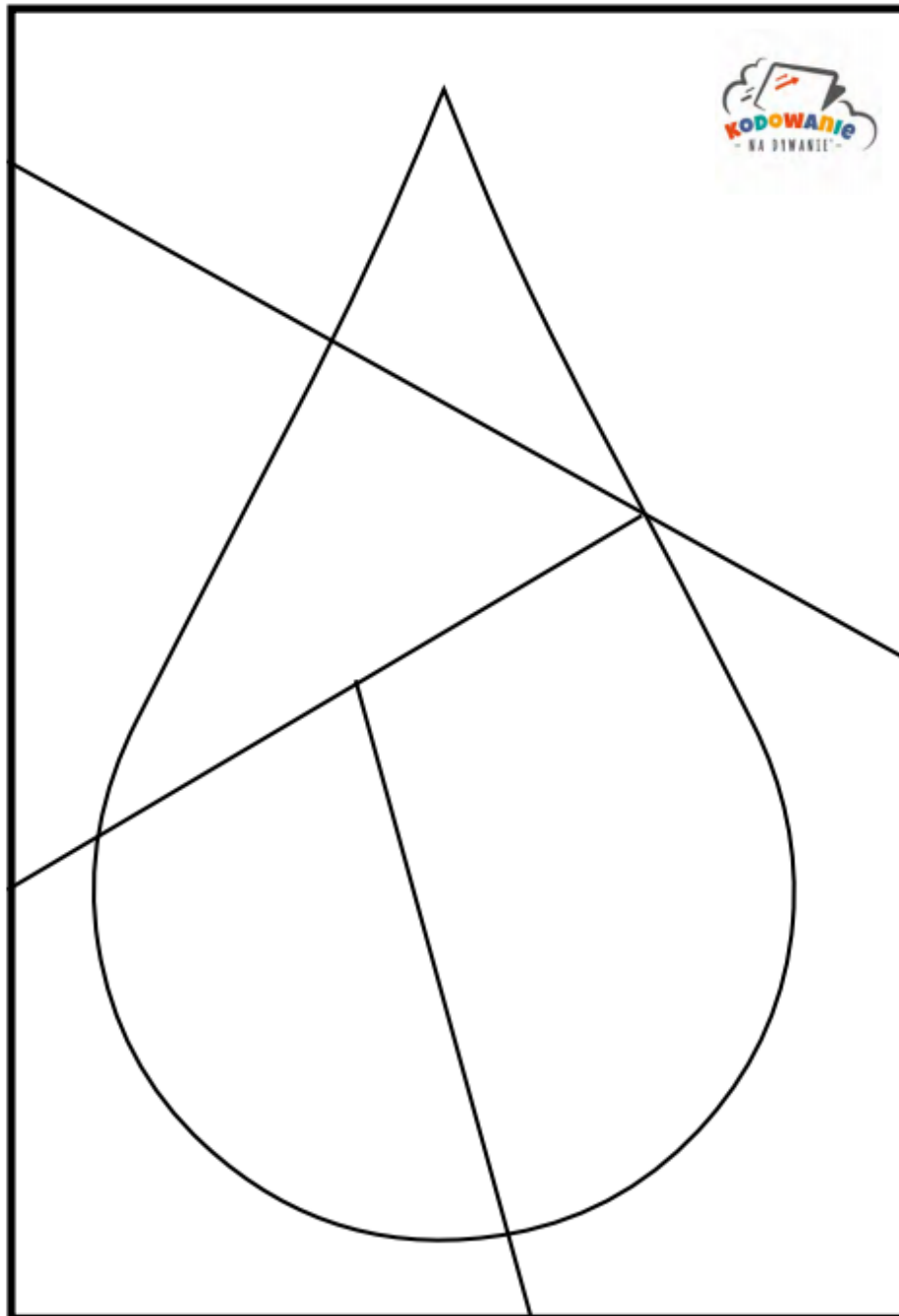
Ogólnopolski
program

UCZYMY DZIECI PROGRAMOWAĆ



Material pomocniczy 04 | Srebrne kropelki

#UczymyDzieciProgramować
#ZadanieWprogramie





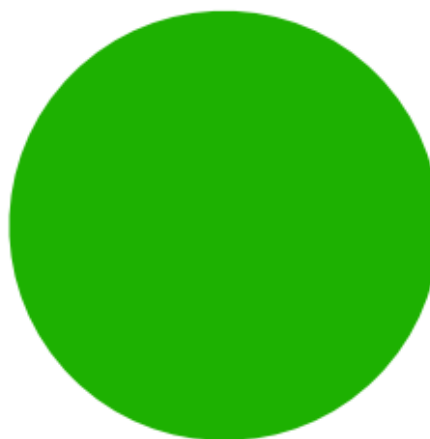
Zadanie 3

Spróbujcie zobrazować obieg wody w przyrodzie. Wytnijcie krążki i odpowiednio je naklejcie






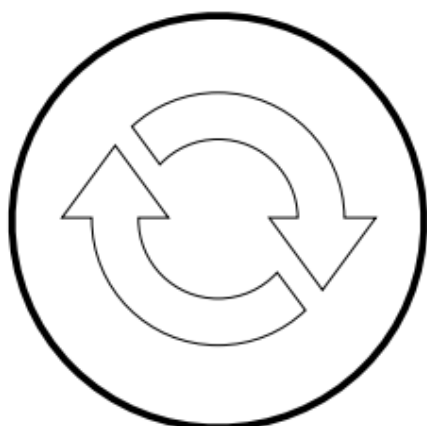
Materiał pomocniczy 07 | Srebrne kropelki

#UczymyDzieciProgramować
#ZadanieWprogramie



Zadanie dla chętnych

Zadanie podobnie trzeba wykonać jak zadanie 2, lecz najpierw trzeba pomalować krążki



Powodzenia